



TRIÈVES

meilleur prix de la qualité









Nuancier

Mélangé

Plateaux - Panneaux privatifs - Caissons mobiles tiroirs mélangé - Voile de fond - Accessoires pour armoires



Érable champagne
AN

Blanc
BL

Gris perle
GP

Noir
MK

Noyer cannelé
NC

Chêne naturel
RN

Wengé foncé
W/W

Métal

Piètements



Aluminium
AF

Blanc
BW

Noir
NF

Mélangé

Caissons mobiles tiroirs métal



Aluminium
AL

Blanc
BL

Noir
MK

Tourterelle
MO

Gris granit
GS

Laqué

Panneaux privatifs



Tourterelle
L2

Brouillard
L3

Titane
L4

Océan
L5

Vert mousse
L6

Aluminium
LA

Blanc
LB

Bleu canard
LE



Vert nature
LF



Jaune or
LJ



Noir
LN



Bordeaux
LR


T1 - Tissu Mirage
Panneaux privatifs

100% PL FR - Poids : 330g/m² - Résistance à l'abrasion : 100 000 cycles Martindale - Résistance au boulochage : 4/5 (ISO 12945-2) - Résistance à la lumière : 4/5 (EN ISO 105X12) Résistance au feu : Classe 1 IM, EN ISO 6940/6941, BS 5852 Crib5, B1 DIN 4102, EN 1021 Part 1-2, ...




T2 - Tissu Nemi melange
Panneaux privatifs

100% PL FR - Poids : 290g/m² - Résistance à l'abrasion : 60 000 cycles Martindale - Résistance au boulochage : 4 (ISO 12945-2) - Résistance à la lumière : 6 (EN ISO 105 B02) e au feu : M1, BS5852 Crib5, B1 DIN 4102, EN 1021 Part1-2, ...




T2 - Tissu Fenice
Panneaux privatifs

75% WO, 25% PA - Poids : 335g/m² - Résistance à l'abrasion : 100 000 cycles Martindale - Résistance au boulochage : 4 (ISO 12945-2) - Résistance à la lumière : 6 (EN ISO 105 B02) Résistance au feu : Classe 1, BS 5852 Crib5, EN1021 Part 1-2, ...

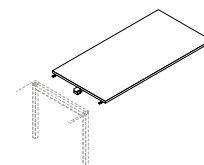


Tarif





























BUREAUX INDIVIDUELS - H74 cm



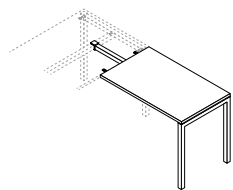
Bureau







Bureau suivant

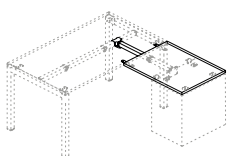
Largeur	Code	Prix HT	Code	Prix HT	
P60 cm	L80 cm	TA080600 + 	292 € ^{HT}	TA0806A0 + 	231 € ^{HT}
	L100 cm	TA100600 + 	303 € ^{HT}	TA1006A0 + 	242 € ^{HT}
	L120 cm	TA120600 + 	310 € ^{HT}	TA1206A0 + 	250 € ^{HT}
	L140 cm	TA140600 + 	325 € ^{HT}	TA1406A0 + 	264 € ^{HT}
	L160 cm	TA160600 + 	342 € ^{HT}	TA1606A0 + 	281 € ^{HT}
	L180 cm	TA180600 + 	357 € ^{HT}	TA1806A0 + 	296 € ^{HT}
	L200 cm	TA200600 + 	372 € ^{HT}	TA2006A0 + 	311 € ^{HT}
P80 cm	L80 cm	TA080800 + 	311 € ^{HT}	TA0808A0 + 	248 € ^{HT}
	L100 cm	TA100800 + 	323 € ^{HT}	TA1008A0 + 	259 € ^{HT}
	L120 cm	TA120800 + 	335 € ^{HT}	TA1208A0 + 	272 € ^{HT}
	L140 cm	TA140800 + 	346 € ^{HT}	TA1408A0 + 	283 € ^{HT}
	L160 cm	TA160800 + 	358 € ^{HT}	TA1608A0 + 	295 € ^{HT}
	L180 cm	TA180800 + 	376 € ^{HT}	TA1808A0 + 	313 € ^{HT}
	L200 cm	TA200800 + 	367 € ^{HT}	TA2008A0 + 	331 € ^{HT}

RETOURS SUSPENDUS - P60 x H74 cm






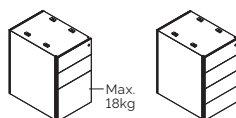
L60 cm	TA0606D0 + 	226 € ^{HT}
L80 cm	TA0806D0 + 	239 € ^{HT}
L100 cm	TA1006D0 + 	251 € ^{HT}
L120 cm	TA1206D0 + 	263 € ^{HT}

RETOURS AVEC CAISSON PORTEUR - P60 x H74 cm - Avec poutre, étriers et kit d'accrochage



À compléter d'un caisson porteur ci-dessous

L80 cm	PS0806M0 + 	169 € ^{HT}
L100 cm	PS1006M0 + 	180 € ^{HT}
L120 cm	PS1206M0 + 	188 € ^{HT}



Caisson porteur
L42 x P60 x H70,7 cm
Finition Blanc (BL) ou Noir (MK)

3 tiroirs dont 1 D.S.

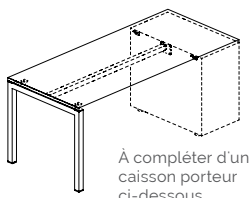
WM0407M3 + 

426 €^{HT}

4 tiroirs

WM0407M4 + 

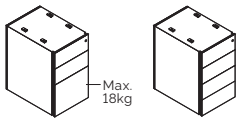
BUREAUX AVEC CAISSON PORTEUR - H74 cm - Avec kit de fixation



P60 cm

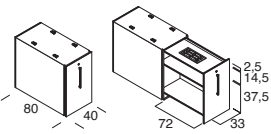
P80 cm

L120 cm	TA1206NO +	247 € ^{HT}
L140 cm	TA1406NO +	259 € ^{HT}
L160 cm	TA1606NO +	275 € ^{HT}
L180 cm	TA1806NO +	290 € ^{HT}
L200 cm	TA2006NO +	308 € ^{HT}
L120 cm	TA1208NO +	269 € ^{HT}
L140 cm	TA1408NO +	279 € ^{HT}
L160 cm	TA1608NO +	288 € ^{HT}
L180 cm	TA1808NO +	307 € ^{HT}
L200 cm	TA2008NO +	329 € ^{HT}



Caisson porteur
L42 x H70,7 cm
Finition Blanc (BL) ou Noir (MK)

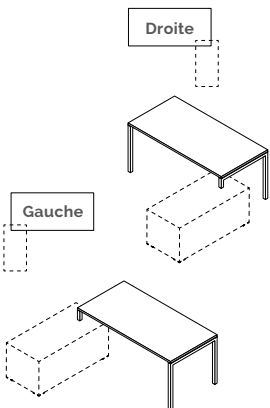
3 tiroirs dont 1 D.S.	P60 cm	WM0407M3 +	426 € ^{HT}
	P80 cm	WM0408M3 +	512 € ^{HT}
4 tiroirs	P60 cm	WM0407M4 +	426 € ^{HT}
	P80 cm	WM0408M4 +	512 € ^{HT}



Caisson porteur à tiroir extractible
Finition Blanc (BL) ou Noir (MK)
Poignée Aluminium (AF), Blanc (BW) ou Noir (NF)
L40 x P80 x H70,7 cm

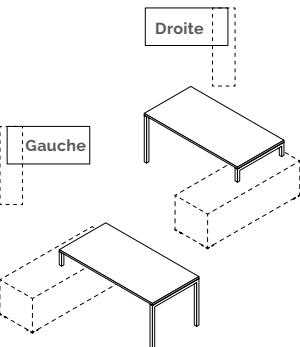
À positionner à droite	WM0408ER +	562 € ^{HT}
À positionner à gauche	WM0408EL +	

BUREAUX POUR APPUI SUR MEUBLE - P80 x H74 cm



Bureau sur 3 pieds

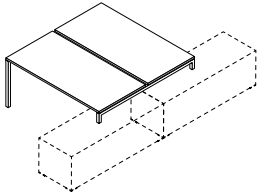
L140 cm	Meuble à droite (position utilisateur)	TA1408ZD +	355 € ^{HT}
	Meuble à gauche (position utilisateur)	TA1408ZS +	
L160 cm	Meuble à droite (position utilisateur)	TA1608ZD +	366 € ^{HT}
	Meuble à gauche (position utilisateur)	TA1608ZS +	
L180 cm	Meuble à droite (position utilisateur)	TA1808ZD +	384 € ^{HT}
	Meuble à gauche (position utilisateur)	TA1808ZS +	
L200 cm	Meuble à droite (position utilisateur)	TA2008ZD +	404 € ^{HT}
	Meuble à gauche (position utilisateur)	TA2008ZS +	



Bureau sur 2 pieds

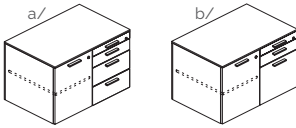
L140 cm		TA1408PP +	355 € ^{HT}
L160 cm		TA1608PP +	366 € ^{HT}
L180 cm		TA1808PP +	384 € ^{HT}
L200 cm		TA2008PP +	403 € ^{HT}

BENCH POUR APPUI SUR MEUBLE - H74 cm



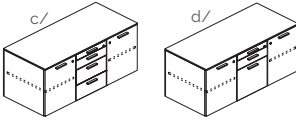
P124 cm	L140 cm	TA1413PP +	553 € ^{HT}
	L160 cm	TA1613PP +	589 € ^{HT}
	L180 cm	TA1813PP +	617 € ^{HT}
	L200 cm	TA2013PP +	647 € ^{HT}
P164 cm	L140 cm	TA1417PP +	619 € ^{HT}
	L160 cm	TA1617PP +	643 € ^{HT}
	L180 cm	TA1817PP +	678 € ^{HT}
	L200 cm	TA2017PP +	717 € ^{HT}

MEUBLE DE SERVICE - Structure Blanc (BL) ou Noir (MK) - Serrure centralisée sur les tiroirs



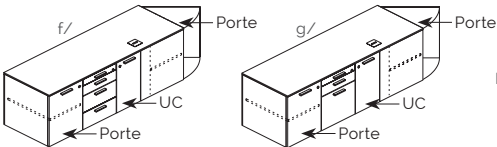
L83,6 x P56,2 x H54 cm

a/ 1 porte + 4 tiroirs	Porte à droite	LD08054R +	592 € ^{HT}
	Porte à gauche	LD08054L +	
b/ 1 porte + 3 tiroirs dont 1 D.S.	Porte à droite	LD08053R +	586 € ^{HT}
	Porte à gauche	LD08053L +	



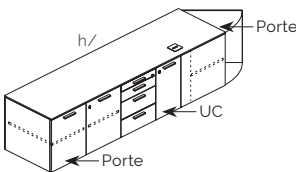
L125,3 x P56,2 x H54 cm

c/ 2 portes + 4 tiroirs		LD1205F4 +	837 € ^{HT}
d/ 2 portes + 3 tiroirs dont 1 D.S.		LD1205F3 +	831 € ^{HT}



L167,2 x P56,2 x H54 cm

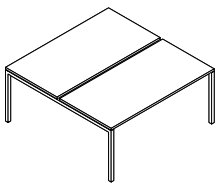
f/ 2 portes + 4 tiroirs + Compartiment pour UC	Position à droite	LL17054R +	1263 € ^{HT}
	Position à gauche	LL17054L +	
g/ 2 portes + 3 tiroirs dont 1 D.S. + Compartiment pour UC	Position à droite	LL17053R +	1257 € ^{HT}
	Position à gauche	LL17053L +	



L208,9 x P56,2 x H54 cm

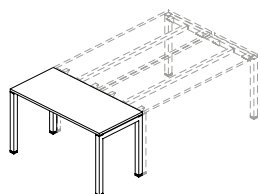
h/ 3 portes + 4 tiroirs + Compartiment pour UC	Position à droite	LL21054R +	1500 € ^{HT}
	Position à gauche	LL21054L +	


BENCH - H74 cm



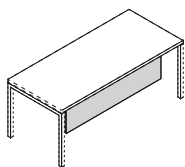
P124 cm	L140 cm	TA141300 +	554 € ^{HT}
	L160 cm	TA161300 +	590 € ^{HT}
	L180 cm	TA181300 +	617 € ^{HT}
	L200 cm	TA201300 +	648 € ^{HT}
P164 cm	L140 cm	TA141700 +	620 € ^{HT}
	L160 cm	TA161700 +	644 € ^{HT}
	L180 cm	TA181700 +	679 € ^{HT}
	L200 cm	TA201700 +	717 € ^{HT}







BUREAU TERMINAL POUR BENCH - H74 cm



P60 cm	L124 cm	TA130600 + 	362 € ^{HT}
P80 cm	L164 cm	TA170800 + 	420 € ^{HT}

VOILE DE FOND H31 cm

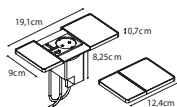


L76 cm - Pour bureau L100 cm	SG1003SO + 	98 € ^{HT}
L96 cm - Pour bureau L120 cm	SG1203SO + 	103 € ^{HT}
L116 cm - Pour bureau L140 cm	SG1403SO + 	110 € ^{HT}
L136 cm - Pour bureau L160 cm	SG1603SO + 	116 € ^{HT}
L156 cm - Pour bureau L180 cm	SG1803SO + 	125 € ^{HT}
L176 cm - Pour bureau L200 cm	SG2003SO + 	130 € ^{HT}

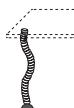
ACCESSOIRES



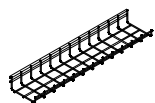
Obtuteur Ø8 cm Perçage inclus Finition Aluminium	GZ000800	45 € ^{HT}
---	----------	--------------------



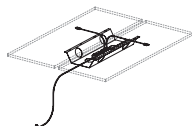
Boîtier de connexion Perçage inclus 1 prise courant + 1 USB + 1 RJ45 (sans câble) Câble d'alimentation 2m Finition Blanc	GZ0057FR	182 € ^{HT}
---	----------	---------------------





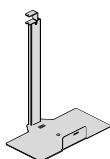
Vertèbre passage de câbles L8 x P4 x H72 cm Finition Aluminium, Noir ou transparent	BZ007200 + 	53 € ^{HT}
--	--	--------------------



Pour bureaux individuels Finition Noir	L60,4 x P14 x H7,5 cm Pour plan L80/100/120 cm	GZ001800KR	33 € ^{HT}
---	---	------------	--------------------



Goulotte de câblage	Pour bureaux individuels Finition Noir	L60,4 x P14 x H7,5 cm Pour plan L80/100/120 cm	GZ001800KR	33 € ^{HT}
	Pour bench Finition Blanc (BW) ou Noir (NF)	L80 x P40 x H10,8 cm	GZ0067P1 + 	71 € ^{HT}
		L120 x P40 x H10,8 cm	GZ0068P1 + 	85 € ^{HT}

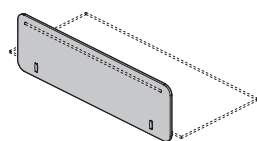








Support unité centrale En métal Blanc (BW) ou Alu. (AF) ou Noir (NF)	JZ030400 + 	93 € ^{HT}
--	--	--------------------

PANNEAUX PRIVATIFS

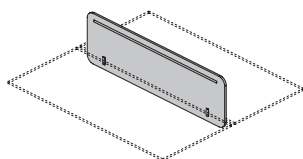
Panneaux frontaux







Pour bureaux individuels - H48 cm - Avec profil accessorisable - Étriers Blanc (BW) ou Noir (NF)



		Mé laminé	Laqué	Tissu T1	Tissu T2
L80 cm Pour plan L100 cm	ZH0805A1 + 	178 € ^{HT}	249 € ^{HT}	293 € ^{HT}	345 € ^{HT}
L100 cm Pour plan L120 cm	ZH1005A1 + 	197 € ^{HT}	284 € ^{HT}	329 € ^{HT}	390 € ^{HT}
L120 cm Pour plan L140 cm	ZH1205A1 + 	215 € ^{HT}	321 € ^{HT}	365 € ^{HT}	432 € ^{HT}
L140 cm Pour plan L160 cm	ZH1405A1 + 	225 € ^{HT}	350 € ^{HT}	397 € ^{HT}	475 € ^{HT}
L160 cm Pour plan L180 cm	ZH1605A1 + 	236 € ^{HT}	378 € ^{HT}	430 € ^{HT}	518 € ^{HT}
L180 cm Pour plan L200 cm	ZH1805A1 + 	248 € ^{HT}	407 € ^{HT}	463 € ^{HT}	561 € ^{HT}

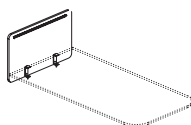
Pour bench - H48 cm - Avec profils accessorisables





L80 cm Pour plan L100 cm	ZH0805A2 + 	199 € ^{HT}	271 € ^{HT}	321 € ^{HT}	374 € ^{HT}
L100 cm Pour plan L120 cm	ZH1005A2 + 	222 € ^{HT}	310 € ^{HT}	360 € ^{HT}	421 € ^{HT}
L120 cm Pour plan L140 cm	ZH1205A2 + 	243 € ^{HT}	350 € ^{HT}	399 € ^{HT}	468 € ^{HT}
L140 cm Pour plan L160 cm	ZH1405A2 + 	257 € ^{HT}	381 € ^{HT}	436 € ^{HT}	514 € ^{HT}
L160 cm Pour plan L180 cm	ZH1605A2 + 	272 € ^{HT}	413 € ^{HT}	473 € ^{HT}	560 € ^{HT}
L180 cm Pour plan L200 cm	ZH1805A2 + 	287 € ^{HT}	446 € ^{HT}	510 € ^{HT}	607 € ^{HT}

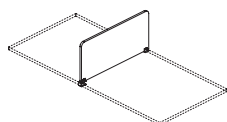
Panneaux latéraux



Extrémité - H48 cm - Avec profil accessorisable



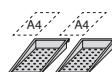
L60 cm	ZH0605G1 + 	160 € ^{HT}	213 € ^{HT}	258 € ^{HT}	301 € ^{HT}
L80 cm	ZH0805G1 + 	178 € ^{HT}	249 € ^{HT}	293 € ^{HT}	345 € ^{HT}

Intermédiaire - H38 cm - Sans profil accessorisable



L60 cm	GH0604N0 + 	123 € ^{HT}	164 € ^{HT}	206 € ^{HT}	224 € ^{HT}
L80 cm	GH0804N0 + 	134 € ^{HT}	189 € ^{HT}	235 € ^{HT}	254 € ^{HT}

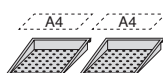
Accessoires - Finition transparent



Lot de 2 bac porte-document A4 portrait

CZ001000

91 €^{HT}



Lot de 2 bac porte-document A4 paysage

CZ001100

91 €^{HT}

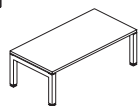


Plumier

CZ001200

67 €^{HT}

TABLES BASSES - P60 x H40 cm



L60 cm

TN060640 + 278 €^{HT}

L120 cm

TN120640 + 310 €^{HT}

TABLES DE RÉUNION H72 cm

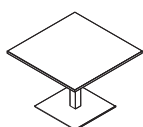


Table carrée

Pied central carré

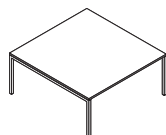
L80 x P80 cm

TN0808B1 + 375 €^{HT}

L100 x P100 cm


TN1010B1 + 456 €^{HT}

L124 x P124 cm

TN1313B1 + 546 €^{HT}

Pieds droits

L124 x P124 cm

TN131300 + 624 €^{HT}

L164 x P164 cm

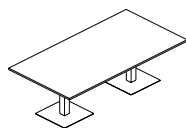

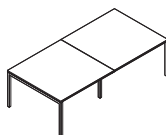
TN171700 + 858 €^{HT}

Table rectangulaire

Pieds carrés

L240 x P124 cm

TN2413B1 + 838 €^{HT}

Pieds droits

L248 x P124 cm

TN2513A0 + 1147 €^{HT}

L328 x P164 cm

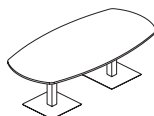

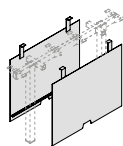
TN3317A0 + 1599 €^{HT}

Table courbe

Pieds carrés

L240 x P120 cm

TN2412FB + 904 €^{HT}

Paire de panneaux de remplissage pour piétement intermédiaire


P124 cm

GD070702 + 255 €^{HT}

P164 cm

GD090702 + 285 €^{HT}

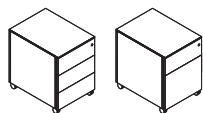
CAISSONS MOBILES - Structure mélaminé - Sur roulettes - Serrure centralisée sur les tiroirs - L42 x P56 x H59 cm

Tiroirs mélaminé
Poignées plastique
 finition Aluminium

3 tiroirs

BC04060P + 212 €^{HT}

2 tiroirs dont 1 D.S.

BC0406AP + 225 €^{HT}

Tiroirs métal

3 tiroirs

CM0406M3 + 314 €^{HT}

2 tiroirs dont 1 D.S.

CM0406M2 + 343 €^{HT}

GAMME(S) ASSOCIÉE(S)



Rangements **Merida**

Découvrir ►

Descriptif technique

Plateaux

réalisés en aggloméré de 25 mm d'épaisseur revêtu de papier peint imprégné de résines mélaminiques (densité 620 kg/m³ classe e1 à faible émission de formaldéhyde selon les normes iso, classe de réaction au feu 2) bordés d'un chant arrondi en abs massif de 2 mm d'épaisseur. Les plateaux en mélaminé sont accrochés à la structure en plusieurs points, à la traverse avec des clips en nylon, au piètement à la structure en portique avec des étriers.

Structure

Réalisée en tube d'acier étiré d'une section de 50x50 mm et de 2 mm d'épaisseur. Les extrémités inférieures sont pourvues de disques en abs chromé pour la version Aluminium, blanche pour la version blanche et noir pour la version noire recevant le pied de correction de hauteur qui permet un réglage de 1 cm. Les piètements à la structure en portique sont assemblés les uns aux autres par une traverse fixe réalisée avec un tube étiré de section carrée 40x40 mm emboîtée dans le joint soudé au piètement. Les traverses permettent également le montage, à l'aide d'éléments articulés en nylon, de paniers basculants et modulables, réalisés en fil de fer chromé, section de 6 mm et maille interne de 3,5 mm, nécessaires pour le passage et le rangement des câbles électriques, informatiques et du téléphone. Les traverses du poste de travail peuvent s'accrocher à celles provenant des éléments dactylo, à l'aide d'un système spécial en abs. Il est possible d'accrocher aux traverses, à l'aide d'un étau spécial, des supports pour uc. Toute la structure est peinte à la peinture époxy bondérisée. 2 kits de réglage en hauteur sont disponibles, qui permettent de régler avec un pied en métal avec blocage à pas 2 cm, inséré à l'intérieur du piètement. Le premier kit permet un réglage du plan de travail de 72 à 86 cm environ, le second de 62 à 86 cm, avec découpe préalable du piètement. Les deux kits sont livrés déjà montés sur le piètement.

Besoin d'un conseil ou d'un devis ? Contactez-nous

Nos conseillers sont disponibles pour vous de 9h à 18h du lundi au vendredi au 04 76 96 82 06 ou sur info@francebureau.com

DEVIS GRATUIT, CLIQUEZ ICI ►