

ROC

Grandissez en équipe



Conciliez rangement et travail en équipe

Des compositions simples aux plus complexes, créez des espaces de travail à votre image grâce à un nuancier riche en teintes bois et colorées. Les piétements de forme triangulaire assurent une élégance certaine à votre mobilier.








Nuancier

Toutes les combinaisons de couleurs ne sont pas possibles, merci de contacter un conseiller pour plus d'informations.

Plateaux bureaux/benches/tables de réunion - Caissons mobiles - Meubles porteurs centrales - Meubles de service indépendants - Caissons portes battantes et extractibles

Mélangé



Chêne

Gris

Blanc

Peuplier brun

Noyer
classique

Noir

Gris pierre

Piètements bureaux/benches/tables de réunion - Goulottes -

Métal



Argent

Noir


Blanc

Gris pierre

Panneau privatif tissu et acoustique

Cat. B - Tissu Crepe

100% polyester FR Trevira CS - Poids : 330 gr/m² - Résistance à l'abrasion : 100 000 cycles Martindale - Ignifuge classe 1



Gris clair
522

Gris foncé
523

Noir
524


Ivoire
525

Noisette
526


Malt
527

Vert acide
528


Pétrole
529




Arctique
530




Cobalt
532



Bleu
533



Jaune
534



Orange
535



Vin rouge
536




Rouge
537




Prune
538

Cat. D - Tissu Stretch

100% polyester FR Recyclé - Poids : 340 gr/m² - Résistance à l'abrasion : 50 000 cycles Martindale - Ignifuge classe 1.




Ivoire 585 Gris 586 Anthracite 587 Noir 588 Gris tourterelle 589 Marron 590 Vert acide 591 Vert forêt 592




Bleu sky 593 Bleu 594 Jaune freesia 595 Orange 596 Rouge 597 Amarante 598

Cat D - Tissu Mélangé

100% polyester FR recyclé - Poids : 340g/m² - Résistance à l'abrasion : 50 000 cycles Martindale - Ignifuge classe 1.



Cendre 603 Gris 604 Fumée 605 Gris tourterelle 606 Noisette 607 Vert acide 608 Vert mousse 609 Vert foncé 610




Arctique 611 Azur 612 Cobalt 613 Petunia 614 Groseilles 615 Grenat 616

Cat. F - Tissu Taylor F.R by Flukso

100% polyester - Poids : 330gr/m² - Résistance à l'abrasion : 60 000 cycles Martindale - Ignifuge classe 1.



Marne 689 Gris foncé 690 Graphite 691 Noir 692 Gris tourterelle 693 Tabac 694 Olive 695 Pétrole 696



Bleu nuit 698 Ocre 699 Rouge brique 700 Prune 701 Rouge 702 Rouge vin 703

Descriptif technique

Bureaux

Les plateaux sont réalisés avec des panneaux de particules de bois ép. 18 mm en mélaminé (Classe E1 à faible contenu de Formaldéhyde) et avec un chant en ABS 2 mm sur tout le périmètre assorti à la surface.

Les pieds terminaux sont réalisés en tubulaire d'acier étiré à section trapézoïdale, ép. 2 mm peints avec des poudres époxy. Ils sont munis aux deux extrémités inférieures d'embases en nylon moulé logeant un pied de mise à niveau.

Dans la partie transversale supérieure, ils sont préformés pour la fixation des poutres portantes.

Les pieds centraux et partagés sont réalisés en tubulaire d'acier étiré à section carrée 50x50 x ép. 2 mm peints avec des poudres époxy. Ils sont munis aux deux extrémités inférieures d'embases en nylon moulé logeant un pied de mise à niveau.

Dans la partie transversale supérieure à section rectangulaire 100 x 50 x ép 2 mm sont prévues des poutres portantes pour la fixation.

Les poutres portantes sont réalisées en tubulaire d'acier étiré à section rectangulaire 50 x 15 x ép 1.5 mm, peintes avec des poudres époxy. Elles sont munies à leurs extrémités de plaques en acier estampé pour le raccordement à la traverse supérieure des pieds et pour la fixation des plateaux.

Elles sont équipées d'habillages en ABS moulé, destinés à cacher les vis d'accouplement pied/poutre.

Des accessoires suspendus tels que des porte-cpu et des goulottes électriques en tôle d'acier plié sous pression peuvent être appliqués à la structure métallique assemblée.

Voiles de fond

Réalisés en panneaux de particules de bois ép. 18 mm en mélaminé (Classe E1 à faible contenu de Formaldéhyde) avec chant en ABS 2 mm sur tout le périmètre assorti à la surface. Ils se fixent sur la partie inférieure du côté frontal des plateaux par des équerres métalliques.

Caissons mobiles

Structure réalisée en panneau de particules bois ép. mm 18 en mélaminé, (Classe E1 à faible contenu de Formaldéhyde) avec chant mélaminé 0,4 mm sur tout le périmètre. Les frontaux et le dos sont réalisés en panneau de particules de bois ép. 18 mm mélaminé (Classe E1 à faible contenu de Formaldéhyde). Les chants sont en ABS 2 mm sur tout le périmètre et assortis à la surface. Les tiroirs en bois sont munis d'une serrure centralisée, les haussètes sont en fibres de bois ép. 12 mm, revêtues en PVC noir, le fond est en fibres d'une épaisseur de 3 mm.

Les glissières sont de type en métal à coussinets en nylon munis d'une butée d'extraction et d'un dispositif de fermeture automatique.

Les poignées sont de type basculant, couleur assortis à la surface. Les caissons sur roulettes sont montés sur des roulettes pivotantes en nylon gris, les deux avant étant équipées d'une frein de sécurité.

Meubles de service

Structure réalisée avec un panneau de particules de bois ép. 18 mm en mélaminé (Classe E1 faible teneur en formaldéhyde), périmètre fini avec bordure ABS 0,45 mm.

Il permet le logement de l'U.C. et le câblage à travers les ouvertures appropriées sur la base de la structure elle-même. Les façades sont réalisées avec un panneau de particules de bois ép. 18 mm en mélaminé (Classe E1 faible teneur en Formaldéhyde). Les bords périmétriques sont en ABS 2 mm de la même couleur que la surface. Les tiroirs en bois sont équipés de serrure centralisée, les côtés sont en fibres de bois ép. 12 mm recouvert de PVC Noir, le fond est en fibre d'une épaisseur de 3 mm. Les poignées sont de type basculant dans la couleur assortie aux façades. Les guides coulissants sont de type métallique avec roulements en nylon équipés de fins de course en extraction et à fermeture automatique.

Les meubles de service sont équipées de pieds réglables et peuvent être utilisées seules ou intégrées comme support porteur pour les plans de travail.

Tables de réunion

Les plans de travail sont en panneaux de particules de bois ép. 18 mm en mélaminé (classe E1 à faible teneur en formaldéhyde) et périmètre bordé en ABS 2 mm dans la même couleur que la surface. Les plateaux sont équipés d'un top access intégré, avec un cadre en plastique moulé de couleur argent et un couvercle en panneaux de particules de bois ép. 8 mm de la même couleur que les hauts.

Les pieds terminaux sont en tube d'acier étiré à section trapézoïdale, ép. 2 mm peint avec des poudres époxy. Ils sont équipés aux deux extrémités inférieures d'embouts en nylon moulé avec le pied de nivellement logé.

Dans la partie transversale supérieure, ils sont conçus pour la fixation des poutres porteuses.

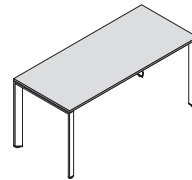
Les pieds centraux sont en tube d'acier étiré de section carrée 50 x 50 x ép. 2 mm peint avec des poudres époxy.

Ils sont équipés aux deux extrémités inférieures d'embouts en nylon moulé avec le pied de nivellement logé. Dans la partie transversale supérieure à section rectangulaire de 100 x 50 x 2 mm d'épaisseur, ils sont préparés pour la fixation des poutres porteuses.

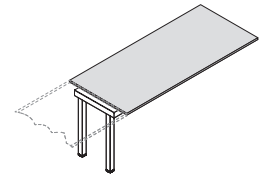
Les tables de réunion sont équipées d'un chemin de câbles en tôle pliée à la presse ép. 1 mm peint avec des poudres époxy dans les mêmes couleurs que la structure métallique.

Tarif

BUREAUX - H72,9 cm



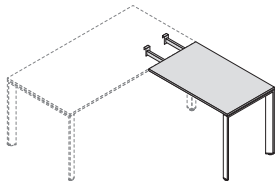
Départ



Suivant

		Départ		Suivant	
		Code	Prix	Code	Prix
P70 cm	L120 cm	173045 +	417 € ^{HT}	173085 +	333 € ^{HT}
	L140 cm	173046 +	438 € ^{HT}	173086 +	356 € ^{HT}
	L160 cm	173047 +	448 € ^{HT}	173087 +	365 € ^{HT}
	L180 cm	173048 +	473 € ^{HT}	173088 +	390 € ^{HT}
P80 cm	L120 cm	173091 +	437 € ^{HT}	173096 +	351 € ^{HT}
	L140 cm	173092 +	457 € ^{HT}	173097 +	371 € ^{HT}
	L160 cm	173093 +	473 € ^{HT}	173098 +	386 € ^{HT}
	L180 cm	173094 +	496 € ^{HT}	173099 +	410 € ^{HT}

RETOURS SUSPENDUS - P60 x 72,9 cm



L80 cm

173013 +

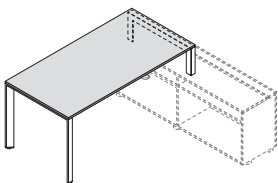
340 €^{HT}

L100 cm

173014 +

370 €^{HT}

BUREAUX POUR APPUI SUR MEUBLE - H72,9 cm - A compléter obligatoirement avec un meuble porteur



P70 cm

L120 cm

173120 +

425 €^{HT}

L140 cm

173121 +

447 €^{HT}

L160 cm

173122 +

456 €^{HT}

L180 cm

173123 +

481 €^{HT}

P80 cm

L120 cm

173126 +

464 €^{HT}

L140 cm

173127 +

484 €^{HT}

L160 cm

173128 +

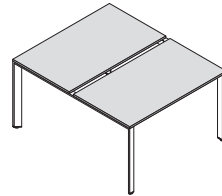
499 €^{HT}

L180 cm

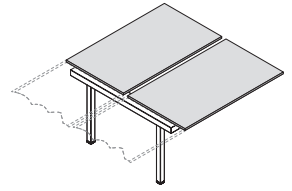
173129 +

523 €^{HT}

BENCHS - H72,9 cm - **A compléter obligatoirement avec une couverture centrale ou un panneau frontal**



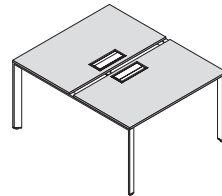
Départ



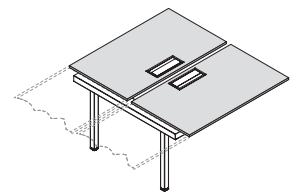
Suivant

P145,2 cm	L120 cm	173333 + ⌋	703 €^{HT}	173337 + ⌋	603 €^{HT}
	L140 cm	173334 + ⌋	748 €^{HT}	173338 + ⌋	648 €^{HT}
	L160 cm	173335 + ⌋	767 €^{HT}	173339 + ⌋	667 €^{HT}
	L180 cm	173336 + ⌋	818 €^{HT}	173340 + ⌋	718 €^{HT}
P165,2 cm	L120 cm	173132 + ⌋	741 €^{HT}	173136 + ⌋	634 €^{HT}
	L140 cm	173133 + ⌋	780 €^{HT}	173137 + ⌋	674 €^{HT}
	L160 cm	173134 + ⌋	811 €^{HT}	173138 + ⌋	704 €^{HT}
	L180 cm	173135 + ⌋	861 €^{HT}	173139 + ⌋	753 €^{HT}

BENCHS AVEC TOP-ACCESS - H72,9 cm - **A compléter obligatoirement avec une couverture centrale ou un panneau frontal**



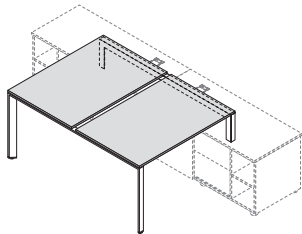
Départ



Suivant

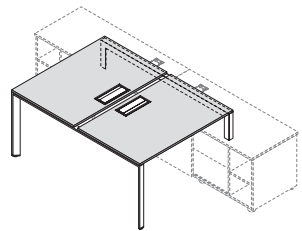
P145,2 cm	L120 cm	173388 + ⌋	826 €^{HT}	173393 + ⌋	726 €^{HT}
	L140 cm	173389 + ⌋	864 €^{HT}	173394 + ⌋	764 €^{HT}
	L160 cm	173390 + ⌋	894 €^{HT}	173395 + ⌋	794 €^{HT}
	L180 cm	173391 + ⌋	936 €^{HT}	173396 + ⌋	836 €^{HT}
P165,2 cm	L120 cm	173148 + ⌋	869 €^{HT}	173152 + ⌋	762 €^{HT}
	L140 cm	173149 + ⌋	908 €^{HT}	173153 + ⌋	801 €^{HT}
	L160 cm	173150 + ⌋	939 €^{HT}	173154 + ⌋	832 €^{HT}
	L180 cm	173151 + ⌋	987 €^{HT}	173155 + ⌋	880 €^{HT}

BENCHS POUR APPUI SUR MEUBLES - H72,9 cm - A compléter obligatoirement avec un meuble porteur



Benchs
A compléter obligatoirement avec une couverture centrale ou un panneau frontal

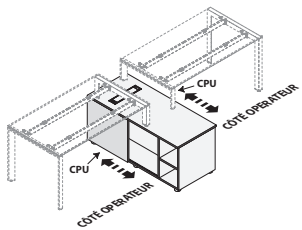
P145,2 cm	L120 cm	173398 +	709 € ^{HT}
	L140 cm	173399 +	754 € ^{HT}
	L160 cm	173400 +	773 € ^{HT}
	L180 cm	173401 +	824 € ^{HT}
P165,2 cm	L120 cm	173164 +	747 € ^{HT}
	L140 cm	173165 +	785 € ^{HT}
	L160 cm	173166 +	817 € ^{HT}



Benchs avec top-access
A compléter obligatoirement avec une couverture centrale ou un panneau frontal

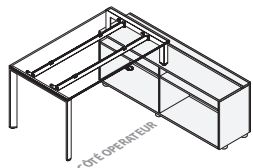
P145,2 cm	L120 cm	173408 +	832 € ^{HT}
	L140 cm	173409 +	869 € ^{HT}
	L160 cm	173410 +	901 € ^{HT}
P165,2 cm	L180 cm	173411 +	942 € ^{HT}
	L120 cm	173182 +	874 € ^{HT}
	L140 cm	173183 +	912 € ^{HT}
	L160 cm	173184 +	944 € ^{HT}
	L180 cm	173185 +	993 € ^{HT}

MEUBLES PORTEURS



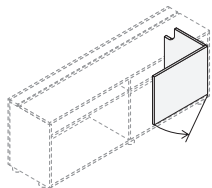
Meuble porteur central
L140 x P60 x H61,5 cm
2 portes coulissantes
Niches + support U.C.

173602 + 398 €^{HT}



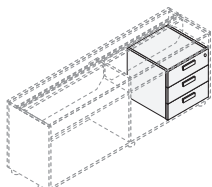
Meuble porteur avec top-access
L165 x P42 x H61,5 cm
Peut être compléter avec des compléments ci-dessous
Finition mélaminé Gris, Noir, Blanc ou Gris pierre

173177 + 385 €^{HT}



Porte droite ou gauche
L55 x P40 x H43 cm
Finition mélaminé Gris, Noir, Blanc ou Gris pierre

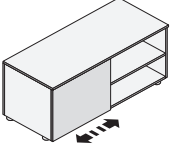
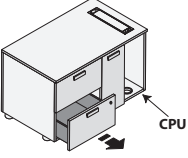
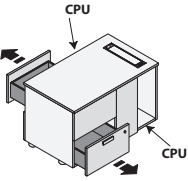
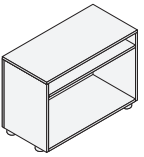
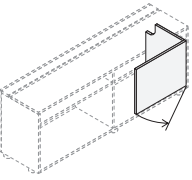
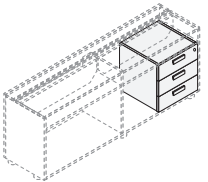
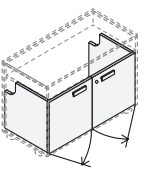
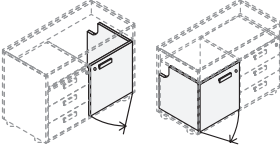
173192 + 36 €^{HT}




Meuble 3 tiroirs
Avec serrure
L4 2x P40 x H43 cm
Finition mélaminé Gris, Noir, Blanc ou Gris pierre

173181 + 219 €^{HT}

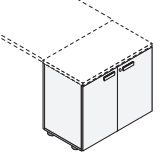

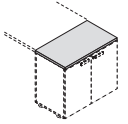

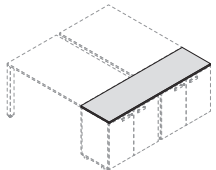

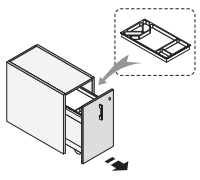

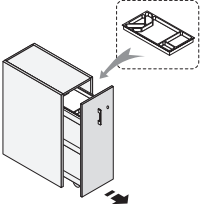

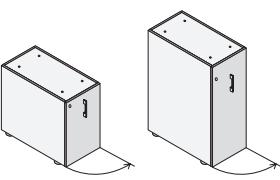


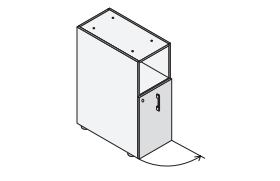


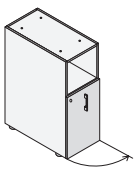


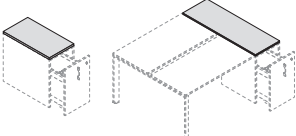


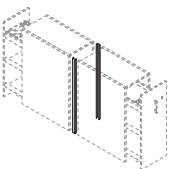

MEUBLES DE SERVICE INDÉPENDANTS

	Porte(s) coulissante(s) L140 x P60 x H61,5 cm	Accès unique	114454 + _€	293 € ^{HT}
		Accès double	114457 + _€	364 € ^{HT}
	Simple face 2 tiroirs, porte et support U.C. et top-access Droite ou gauche L100 x P60 x H61,5 cm		173765 + _€	472 € ^{HT}
	Double face 1 tiroir et support U.C. de chaque côté + top-access L100 x P60 x H61,5 cm		173786 + _€	514 € ^{HT}
	Simple face à composer L87,3 x P42 x H61,5 cm Peut être compléter avec des compléments ci-dessous Finition mélaminé Gris, Noir, Blanc ou Gris pierre		173178 + _€	167 € ^{HT}
	Porte droite ou gauche L55 x P40 x H43 cm		173192 + _€	36 € ^{HT}
	Meuble 3 tiroirs Avec serrure L42 x P40 x H43 cm		173181 + _€	219 € ^{HT}
	Paire de portes Avec serrure et panneaux latéraux intérieurs L83 x P40 x H43 cm		173193 + _€	85 € ^{HT}
	Porte Avec serrure et côté intérieur L41,5 x P40 x H43 cm	Droite	173194 + _€	49 € ^{HT}
		Gauche	173195 + _€	

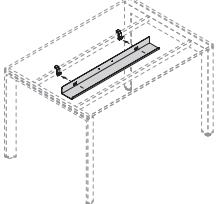
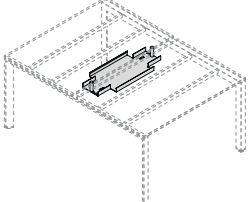

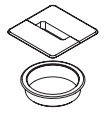
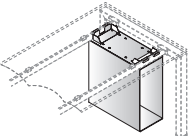
CAISSONS MOBILES - L42,1 x P55,2 x H57,3 cm - Avec serrure et fermeture amortie

	3 tiroirs		173780 + _€	233 € ^{HT}
	2 tiroirs dont 1 D.S.		173782 + _€	255 € ^{HT}

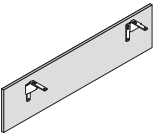

RANGEMENTS BOUT DE BUREAU - Toujours compléter d'un top pour égaliser la hauteur plateau

	<p>Meuble 2 portes Avec serrure L80 x P46,2 x H71,1 cm Finition mélaminé Gris, Noir, Blanc ou Gris pierre</p>		173463 + 	222 €^{HT}
		Pour 1 meuble	173639 + 	35 €^{HT}
	<p>Top de finition Finition mélaminé</p>	Pour 2 meubles	173876 + 	64 €^{HT}
		H71 cm	114441 + 	493 €^{HT}
	<p>Caisson porte extractible Avec plumier L42 x P80 cm A compléter obligatoirement avec un top de finition</p>	H109,3 cm	114443 + 	609 €^{HT}
	<p>Caisson porte battante L42 x P80 cm A compléter obligatoirement avec un top de finition</p>	H71 cm	Poignée à gauche 114616 + 	183 €^{HT}
			Poignée à droite 114617 + 	
		H109,3 cm	Poignée à gauche 114621 + 	252 €^{HT}
			Poignée à droite 114622 + 	
	<p>Caisson porte battante avec niche L42 x P80 cm A compléter obligatoirement avec un top de finition</p>	H109,3 cm	Poignée à gauche 114618 + 	242 €^{HT}
			Poignée à droite 114619 + 	
		Pour 1 caisson L42 x P80 cm	114872 + 	26 €^{HT}
		Pour 2 caissons L42 x P165,2 cm	114271 + 	50 €^{HT}
	<p>Paire de barres de finition L5,2 x P5,2 x H109,3 cm Finition métal Argent, Noir, Blanc et Gris pierre</p>		114450 + 	61 €^{HT}

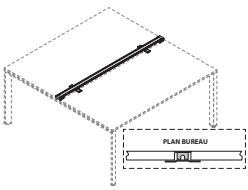
ACCESSOIRES D'ÉLECTRIFICATIONS

	<p>Pour bureau individuel P12 x H5 cm</p>	L90 cm Pour bureau L120 cm	173683 +	48 € ^{HT}
		L110 cm Pour Bureau L140 cm	173684 +	55 € ^{HT}
		L130 cm Pour Bureau L160 cm	173685 +	60 € ^{HT}
		L150 cm Pour Bureau L180 cm	173686 +	67 € ^{HT}
	<p>Pour bench P35 x H10 cm A compléter obligatoirement avec une couverture centrale ou un panneau frontal</p>	Bureau 120-140 cm L82 cm	173690 +	84 € ^{HT}
		Bureau 160-180 cm L121 cm	173691 +	106 € ^{HT}
	<p>Vertèbre de câbles H73 cm Finition Argent ou Blanc</p>		175425 +	91 € ^{HT}
	<p>Obtrateur Ø80mm Finition Noir, Blanc ou Gris pierre</p>		175787 +	31 € ^{HT}
	Perçage + montage	PERCAGE		23 € ^{HT}
	<p>Support U.C. L22 x P50 x H50 cm Finition Argent, Noir, Blanc ou Gris pierre</p>		173354 +	241 € ^{HT}

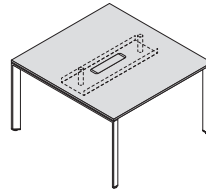
VOILES DE FOND - ép.1,8 x H30 cm - À compléter obligatoirement avec des étriers

	<p>Pour bureau L120 cm L107 cm</p>	173328 +	33 € ^{HT}
	<p>Pour bureau L140 cm L127 cm</p>	173329 +	38 € ^{HT}
	<p>Pour bureau L160 cm L147 cm</p>	173330 +	43 € ^{HT}
	<p>Pour bureau L180 cm L167 cm</p>	173331 +	49 € ^{HT}
	<p>Paire d'étriers Finition Noir (500) ou Blanc (680)</p>	173332 +	17 € ^{HT}

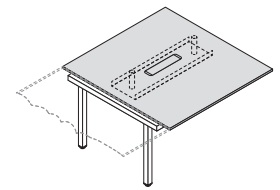
COUVERTURE CENTRALE - Finition métal Argent, Blanc ou Gris pierre

	L120 cm	173320	55 € ^{HT}
	L140 cm	173321	60 € ^{HT}
	L160 cm	173322	67 € ^{HT}
	L180 cm	173323	72 € ^{HT}

TABLES DE RÉUNION - H72,9 cm - Top-acces et goulotte porte-câbles inclus



Départ











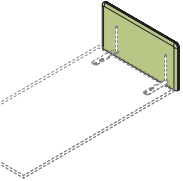



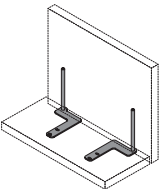
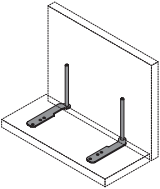
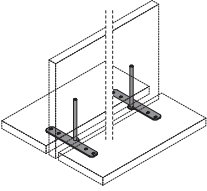
Suivant

Top	Largeur	Départ	Prix	Suivant	Prix
P125,2 cm	L120 cm	173477 +	788 € ^{HT}	173484 +	691 € ^{HT}
	L160 cm	173478 +	875 € ^{HT}	173485 +	778 € ^{HT}
P162,2 cm	L160 cm	173493 +	969 € ^{HT}	173497 +	862 € ^{HT}

PANNEAUX PRIVATIFS POUR BUREAU INDIVIDUEL - À compléter obligatoirement avec des supports de fixation

Image	Matériau	Dimensions	Prix			
			Code	Cat. B	Cat. D	Cat. F
	Mélaminé P2,5 x H38,2 cm	L100 cm	103798 +			57 € ^{HT}
		L120 cm	103799 +			63 € ^{HT}
		L140 cm	103800 +			71 € ^{HT}
		L160 cm	103801 +			80 € ^{HT}
		L180 cm	103802 +			87 € ^{HT}
	Tissu P2,5 x H38,2 cm	L100 cm	103818 +	117 € ^{HT}	124 € ^{HT}	130 € ^{HT}
		L120 cm	103819 +	130 € ^{HT}	133 € ^{HT}	140 € ^{HT}
		L140 cm	103820 +	134 € ^{HT}	138 € ^{HT}	144 € ^{HT}
		L160 cm	103821 +	170 € ^{HT}	188 € ^{HT}	201 € ^{HT}
		L180 cm	103822 +	176 € ^{HT}	192 € ^{HT}	206 € ^{HT}
	Acoustique P3,8 x H38,2 cm	L100 cm	103826 +	177 € ^{HT}	197 € ^{HT}	210 € ^{HT}
		L120 cm	103827 +	215 € ^{HT}	232 € ^{HT}	247 € ^{HT}
		L140 cm	103828 +	248 € ^{HT}	276 € ^{HT}	298 € ^{HT}
		L160 cm	103829 +	271 € ^{HT}	302 € ^{HT}	328 € ^{HT}
		L180 cm	103830 +	294 € ^{HT}	329 € ^{HT}	355 € ^{HT}
	Supports de fixation panneau frontal pour bureau individuel Finition noire		103880			38 € ^{HT}

PANNEAUX PRIVATIFS LATÉRAUX - À compléter obligatoirement avec des supports de fixation

	L60 cm		103795 + 	41 € ^{HT}	
	L70 cm		103796 + 	44 € ^{HT}	
	L80 cm		103797 + 	57 € ^{HT}	
	L60 cm	103815 + 	Cat. B 106 € ^{HT}	Cat. D 113 € ^{HT}	Cat. F 119 € ^{HT}
	L70 cm	103816 + 	109 € ^{HT}	115 € ^{HT}	124 € ^{HT}
	L80 cm	103817 + 	114 € ^{HT}	120 € ^{HT}	129 € ^{HT}
	L60 cm	103823 + 	161 € ^{HT}	178 € ^{HT}	190 € ^{HT}
	L70 cm	103824 + 	166 € ^{HT}	184 € ^{HT}	197 € ^{HT}
	L80 cm	103825 + 	169 € ^{HT}	187 € ^{HT}	201 € ^{HT}
		Pour bureau pieds panneaux P60/70 cm	103881	33 € ^{HT}	
	Supports de fixation panneau latéral Finition noire	Pour bureau pieds panneaux et pieds "T" P80 cm	103882	31 € ^{HT}	
		Pour bench fixe sans barre centrale	103883	33 € ^{HT}	

GAMME(S) ASSOCIÉE(S)



Rangements **Milo**

Découvrir ▶

Besoin d'un conseil ou d'un devis ? Contactez-nous

Nos conseillers sont disponibles pour vous de 9h à 18h du lundi au vendredi au 04 76 96 82 06 ou sur info@francebureau.com

DEVIS GRATUIT, CLIQUEZ ICI ↗