


TASMAN

tables de réunion







Nuancier

Bois Structurex®


Plateaux



Chêne fil
N



Cèdre
D




Hêtre
A



Chêne
Nebraska
F



Blanc
S



Timber
M



Argile
X



Gris
E

Métal

Piètements




Aluminium
1



Blanc
7



Noir
5



Brut protégé
9

Un mobilier certifié



Descriptif technique

Table rectangulaire et carrée

Plateaux mélaminés Structurex® ép. 25 mm.

Chants ABS anti-choc 2 mm.

Piètement structure arche métal de section 70 x 30 mm, finition époxy laqué, arche permettant les compositions évolutives en départ-suivant.

Le pied élément suivant est en retrait pour faciliter le passage d'un poste à l'autre.

Vérins de stabilité pour compenser les défauts de planéité du sol.

Plateaux des tables carrées disponibles avec trappe top access pour une gestion plus simple de vos câblages intégrés.

Table ronde

Plateaux mélaminés Structurex® ép. 25 mm.

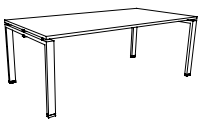


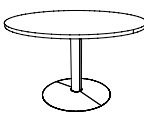
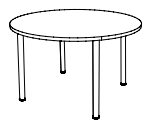


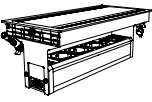
Plateaux ronds et plateaux des tables modulaires dotés d'un passe-câble pré-débouchant central.

Chants ABS anti-choc 2 mm.

Pied cylindrique en métal composé d'un tube Ø 50 mm finition époxy et d'un vérin de réglage.

Pied «tulipe» en métal composé d'une colonne centrale Ø 100 mm et d'une base ronde Ø 660 mm, finition époxy.

Tarif

		Élément départ		Élément suivant <i>Non disponible en finition Cèdre</i>		
TABLE RECTANGULAIRE - P100 x H72 cm						
	L140 cm	BM62 + ☐	677 € ^{HT}	BM63 + ☐	497 € ^{HT}	
	L200 cm	BM64 + ☐	722 € ^{HT}	BM65 + ☐	547 € ^{HT}	
TABLE CARRÉ - H72 cm						
	L140 x P143 cm	Sans trappe top access	BZ73 + ☐	728 € ^{HT}	BZ75 + ☐	605 € ^{HT}
		Avec trappe top access	DQ35 + ☐	833 € ^{HT}	DQ37 + ☐	710 € ^{HT}
	L160 x P163 cm	Sans trappe top access	BU76 + ☐	873 € ^{HT}	BU77 + ☐	745 € ^{HT}
		Avec trappe top access	DQ36 + ☐	978 € ^{HT}	DQ38 + ☐	850 € ^{HT}
TABLE RONDE & OVALE - H72 cm - Piètement non dispo. en brut protégé						
	Pied tulipe Dotées d'un passe-câble pré-débouchant central sous plateau	Ø100 cm		DR32 + ☐	512 € ^{HT}	
		Ø120 cm		DR33 + ☐	535 € ^{HT}	
	Pieds cylindriques Dotées d'un passe-câble pré-débouchant central sous plateau	Ø100 cm		DN72 + ☐	353 € ^{HT}	
		Ø120 cm		DN73 + ☐	375 € ^{HT}	
	Modulaire pied tulipe <i>Non disponible en finition Cèdre</i>	P120 x L200 cm		DR37 + ☐	982 € ^{HT}	
	Extension L125 cm - pour table modulaire pied tulipe <i>Non disponible en finition Cèdre</i>			DR38 + ☐	499 € ^{HT}	
ACCESSOIRES D'ÉLECTRIFICATIONS - Ne peut se commander qu'avec les tables carrées avec trappe top access						
	Top access double électrifié L31.6 x P14.8 x H12 cm Finition Blanc 3 prises courants + 1 USB A 5v + 1 USB C 5v + 1 passage de câbles	Pour élément de départ Câble d'alimentation de 2 m inclus		DQ11 + ☐	279 € ^{HT}	
		Pour élément suivant Câble de liaison de 2 m inclus		DQ12 + ☐	306 € ^{HT}	