

QUIRLIES

une convivialité accueillante



Nuancier

Mélaginé

Structures



Blanc
BL




Ébène cendré
EB



Chêne clair
CL



Noyer ambré
WA



Acacia
AC

Plexi

Voiles de fond



Blanc brillant
BB



Gris satiné
GR



Lagune
LA



Orange
OR



Vert kiwi
VK

Descriptif technique

Modules d'accueil et tablettes

Structure en panneau mélaminé double face haute qualité antireflets ép. 25 mm, norme PEFC. Classement au Feu : M3. Support panneau de particules densité ± 650 kg/m³. Chants ABS antichocs ép. 2 mm, angles adoucis. Opercule passe câbles Ø 8 cm coloris gris alu sur chaque plan de travail (sauf module PMR). Liaison entre éléments par écrou relieur. Hauteur utile de 42 cm entre plan de travail et top. Tablette repose-sacs côté visiteur de 15 cm. Voile de fond « Plexi » satiné ou brillant épaisseur 4 mm montés et cintrés par emboîtement. Pieds de soutien en tube Ø 6 cm côté utilisateur coloris blanc. Double platines de liaison entre les modules. Vérins de mise à niveau réglable de l'intérieur sous chaque module. Cloison accueil « plexi » à fixe. Livrées avec 2 pinces de fixation PPESX blanches. Joue d'extrémité porteuse (remplace pied de soutien). Tablettes intérieures GA ou BL pour module haut. Pied de soutien blanc. Porte saloon avec 2 charnières à retour automatique. Éclairage LED au niveau du voile de fond.

Compositions



5986 €

Ref : QUI3

1 module haut droit L80 (ELDT08)
1 module haut droit L120 (ELDT12)
2 modules bas PMR convexes 45° (ELPX45)
1 pied de soutien (PI60BL)



6851 €

Ref : QUI1

2 modules hauts convexes 45° (ELVX45)
1 module bas PMR L80 (ELPC08)
1 module haut concave 45° (ELCA45)
Joues d'extrémités (ELJO G et D).



7149 €

Ref : QUI2

4 modules hauts convexes 45° (ELVX45)
1 pied de soutien (PI60BL).



9482 €

Ref : QUI5

1 module bas PMR convexe (ELPX45)
1 module bas PMR droit L80 cm (ELPC08)
2 modules hauts droits (ELDT08)
2 modules hauts convexes (ELVX45)
1 joue d'extrémité porteuse gauche (ELJOG)
Voile de fond vert kiwi (VK) et blanc brillant (BB),
structure blanche



5149 €

Ref : QUI4

2 modules bas droits L80cm (ELBT08)
2 modules bas convexes (ELBX45)
1 pied de soutien (PI60BL)
Voile de fond blanc brillant (BB)
Structure Walnut Ambré (WA)












6437 €

Ref : QUI6










1 joue d'extrémité porteuse droite (ELJOD)
1 module haut concave (ELCA45)
1 module bas PMR droit L80cm (ELPC08)
1 module haut convexe (ELVX45)
1 module haut droit L120 cm (ELDT12)
Voile de fond Orange (OR), structure Blanche (BL)

Tarif










MODULES D'ACCUEIL HAUTS - Inclus un pied de soutien blanc

	Module droit	L80 x P95 x H117 cm	ELDT08 + 	1387 € ^{HT}
		L120 x P95 x H117 cm	ELDT12 + 	1626 € ^{HT}
	Module convexe 45°	L130 x P95 x H117 cm	ELVX45 + 	1775 € ^{HT}
	Module concave 45°	L130 x P95 x H117 cm	ELCA45 + 	1653 € ^{HT}
	Module d'angle 90°	L90 x P95 x H117 cm	ELAN90 + 	1713 € ^{HT}















MODULES D'ACCUEIL BAS - Inclus un pied de soutien blanc

	Module droit	L80 x P95 x H71.5 cm	ELBT08 + 	1107 € ^{HT}
		L120 x P95 x H71.5 cm	ELBT12 + 	1300 € ^{HT}
	Module convexe 45°	L130 x P95 x H71.5 cm	ELBX45 + 	1443 € ^{HT}
	Module concave 45°	L130 x P95 x H71.5 cm	ELBA45 + 	1303 € ^{HT}
	Module d'angle 90°	L90 x P95 x H71.5 cm	ELBN90 + 	1407 € ^{HT}

MODULES D'ACCUEIL BAS PMR - Inclus un pied de soutien blanc

	Module droit	L80 x P115 x H71,5 cm	ELPC08 + 	1118 € ^{HT}
		L120 x P115 x H71,5 cm	ELPC12 + 	1324 € ^{HT}
	Module convexe 45°	L130 x P115 x H71,5 cm	ELPX45 + 	1462 € ^{HT}
	Module concave 45°	L130 x P115 x H71,5 cm	ELPA45 + 	1322 € ^{HT}
	Module d'angle 90°	L90 x P115 x H71,5 cm	ELPN90 + 	1418 € ^{HT}

ACCESSOIRES POUR MODULES D'ACCUEIL

	Joue d'extrémité porteuse pour modules hauts H117 x P83 cm Remplace le pied de soutien	Retour gauche	ELJOG + 	265 € ^{HT}
		Retour droite	ELJOD + 	
	Joue d'extrémité porteuse pour modules bas H72 x P83 cm Remplace le pied de soutien	Retour gauche	ELBOG + 	326 € ^{HT}
		Retour droite	ELBOD + 	
	Tablettes intérieures Finition Gris Alu. (GA) ou Blanc (BL)	Pour module haut droit L80 cm	ELTAB080 + 	123 € ^{HT}
		Pour module haut droit L120 cm	ELTAB120 + 	129 € ^{HT}
	Tablettes intérieures Finition Gris Alu. (GA) ou Blanc (BL)	Pour module haut convexe	ELTAB45 + 	199 € ^{HT}
	Pied de soutien Finition Blanc Ø6 cm Prévoir 1 pied supplémentaire pour l'élément de départ ou une joue d'extrémité		PI60BL	49 € ^{HT}
	Porte saloon L50 x H68 cm Retour automatique avec 2 charnières		ELPS + 	378 € ^{HT}

GAMME(S) ASSOCIÉE(S)



Rangements **Manchao**

Découvrir ▶

Besoin d'un conseil ou d'un devis ? Contactez-nous

Nos conseillers sont disponibles pour vous de 9h à 18h du lundi au vendredi au 04 76 96 82 06 ou sur info@francebureau.com

DEVIS GRATUIT, CLIQUEZ ICI 