

1
an

GARANTIE

4
semaines

DÉLAIS

-0%

REMISE



LIVRAISON



COMMANDE

XXL


à la hauteur de vos espaces





Classez vos dossiers à l'infini

Vous avez besoin de rangements de grande capacité, la gamme XXL est une gamme hors du commun avec des armoires allant jusqu'à 260 cm de hauteur, des armoires coulissantes de 180 cm de largeur !





Nuancier

Toutes les combinaisons de couleurs ne sont pas possibles, merci de contacter un conseiller pour plus d'informations.

Structure

Mélaminé




Noyer
classique



Gris



Noir



Blanc



Chêne




Gris pierre

Portes - Top de finition - Poignées

Mélaminé



Noyer
classique



Gris




Chêne




Peuplier brun



Noir



Gris pierre



Blanc

Descriptif technique

Armoires

Structure composée de : base, panneau supérieur, deux panneaux latéraux et arrière (de 18 mm d'épaisseur insérés dans le fraisage).

Structure en panneaux de particules de bois épaisseur 18 mm revêtus de mélamine, chant en ABS 0,45 mm. Pieds réglables en hauteur en nylon noir fixés sous la base (4 pour les armoires L45 cm, 5 pour les armoires L90 cm), avec plage de réglage de 15 mm.

Les étagères sont constituées de panneaux de particules de 25mm d'épaisseur revêtus de mélamine. Le pourtour est en ABS 0,45 mm assorti à la surface. Ils sont équipés de quincaillerie dissimulée et peuvent être fixés au pas de hauteur de 32 mm (tablettes réglables en tôle d'acier disponibles sur demande). Les façades et les portes sont en panneaux de particules de 18 mm d'épaisseur revêtus de mélamine. Le chant est en ABS de 2 mm pour correspondre à la surface. Les charnières ont un bras en métal avec ouverture à 110°, complet avec bases, avec réglage 3D. Les charnières des portes aveugles peuvent être équipées d'un kit d'amortisseurs, fourni séparément, pour une fermeture en douceur.

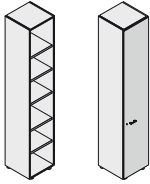
Les portes vitrées sont sans cadre avec verre transparent trempé, avec serrure ou sans serrure. Les portes vitrées sont disponibles avec cadre, en verre trempé satiné de 4 mm d'épaisseur, avec serrure et sont équipées d'une poignée "pont" de couleur Aluminium.

Les portes aveugles de taille basse et moyenne sont équipées d'une serrure à pêne, les portes hautes sont équipées d'une serrure à tige rotative à 2 points de fermeture. Toutes les portes avec serrures ont un cylindre amovible et sont équipées d'une double clé pliante (prévention des accidents). Les armoires sont conformes aux normes suivantes : UNI EN 14073-2, EN 14073-3, UNI EN 14074, UNI 8601, UNI 8606.

Tarif

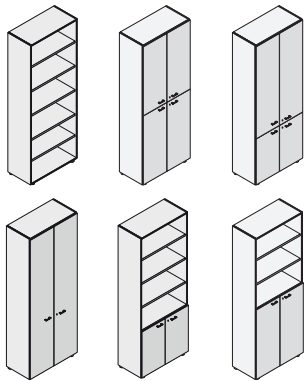
ARMOIRES HAUTES L45 CM - P46,3 cm

Hauteur 235 cm - 5 étagères



L45 cm

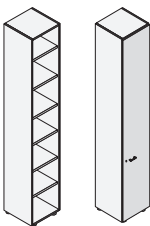
Ouvert P44,5 cm	Structure pour une porte pleine	114740 +	308 € ^{HT}
	Structure à partir de 2 portes pleines ou 1 porte en verre	114741 +	
1 porte pleine	Poignée à gauche	114771 +	426 € ^{HT}
	Poignée à droite	114772 +	



L90 cm

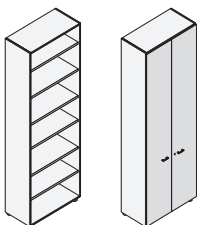
Ouvert P44,5 cm	Structure pour une porte pleine	114745 +	439 € ^{HT}
	Structure à partir de 2 portes pleines ou 1 porte en verre	114746 +	
4 portes		114777 +	609 € ^{HT}
4 portes 2 basses et 2 hautes		114775 +	622 € ^{HT}
2 portes pleines		114779 +	634 € ^{HT}
2 portes pleines basses		114774 +	507 € ^{HT}
2 portes pleines mi-hautes		114776 +	524 € ^{HT}

Hauteur 260 cm - 6 étagères



L45 cm

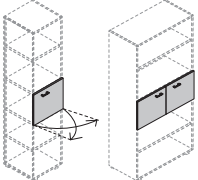

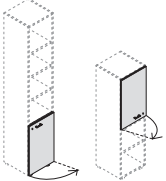


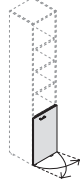

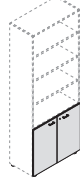

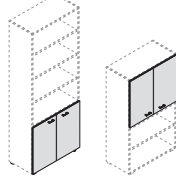

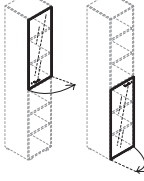


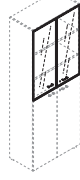

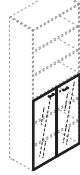

Ouvert P44,5 cm	Structure pour une porte pleine	114750 +	332 € ^{HT}
	Structure à partir de 2 portes pleines ou 1 porte en verre	114751 +	
1 porte pleine	Poignée à gauche	114785 +	459 € ^{HT}
	Poignée à droite	114786 +	



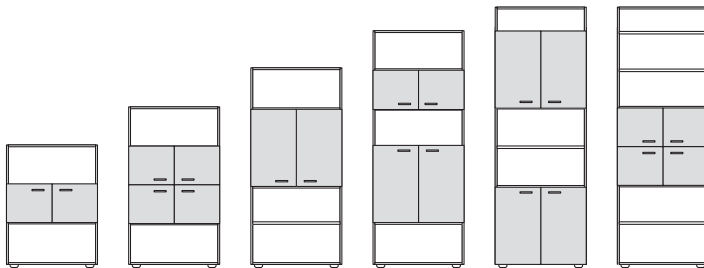
L90 cm

Ouvert P44,5 cm	Structure pour une porte pleine	114755 +	486 € ^{HT}
	Structure à partir de 2 portes pleines ou 1 porte en verre	114756 +	
2 portes pleines		114789 +	695 € ^{HT}


PORTES COMPLÉMENTAIRES - Uniquement pour les armoires ouvertes avec structure pour plusieurs portes

	<p>Petite porte pleine Réversible - Sans serrure</p>		114586 + 	21 €^{HT}
	<p>Moyenne porte Réversible pour superposition - Avec serrure</p>	Droite	114550 + 	40 €^{HT}
		Gauche	114551 + 	
	<p>Moyenne porte pleine droite ou gauche Réversible pour superposition - Sans serrure</p>		114552 + 	32 €^{HT}
	<p>Double porte pleine Avec serrure</p>		114554 + 	69 €^{HT}
	<p>Double porte pleine Réversible pour superposition - Sans serrure</p>		114555 + 	61 €^{HT}
	<p>Moyenne porte supérieure en verre Réversible à en position basse - Avec serrure En verre trempé satiné avec cadre Aluminium ou Noir <i>À compléter obligatoirement avec une poignée</i></p>	Ouverture à droite	114628 + 	152 €^{HT}
		Ouverture à gauche	114629 + 	
	<p>Double porte supérieure en verre Avec serrure En verre trempé satiné avec cadre Aluminium ou Noir <i>À compléter obligatoirement avec des poignées</i></p>		114630 + 	285 €^{HT}
	<p>Double porte inférieure en verre Avec serrure En verre trempé satiné avec cadre Aluminium ou Noir <i>À compléter obligatoirement avec des poignées</i></p>		114631 + 	286 €^{HT}

EXEMPLES DE CONFIGURATION

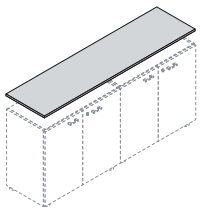


Avec meubles L90 cm



Avec meubles L45 cm

TOP DE FINITION - P46,9 x H1,8 cm



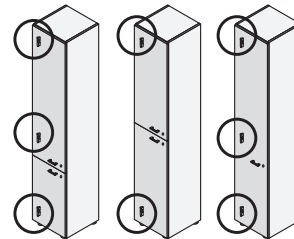
L45 cm	114660 +	18 € ^{HT}
L90 cm	114662 +	31 € ^{HT}
L135,2 cm	114663 +	44 € ^{HT}
L180,2 cm	114664 +	58 € ^{HT}
L225,1 cm	114665 +	71 € ^{HT}
L270,1 cm	114666 +	85 € ^{HT}

AMORTISSEUR POUR PORTES - Uniquement pour les portes en bois

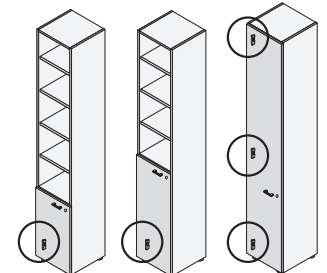
	1 pièce	114354000	9 € ^{HT}
	2 pièces	114355000	13 € ^{HT}
	3 pièces	114356000	18 € ^{HT}

APPLICATION DES AMORTISSEURS

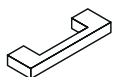
H235 cm



H260 cm



POIGNÉE - Avec vis - Entraxe 64mm



1 pièce	114369 +	5 € ^{HT}
2 pièces	114370 +	7 € ^{HT}