

# Diriger avec élégance

Turia est le fauteuil de direction incontournable. Disponible dans de nombreuses finitions de cuir et tissu, il saura s'adapter à vos envies.





# Nuancier

## Cat. B - Similicuir

Composition fibreuse : 65% polyester, 35% coton - Composition globale : 85% PVC, 10% polyester, 5% coton - Poids : 600gr/m<sup>2</sup> - Résistance à l'abrasion : 51 200 cycles Martindale - Ignifuge classe 1.



## Cat. E - Crazy By Flukso

80% PVC, 18% polyester, 2% fibres de polyuréthane - Poids : 600g/m<sup>2</sup> - Résistance à l'abrasion : 50 000 cycles Martindale - Ignifuge classe 1.



## Cat. F - Tissu Taylor F.R by Flukso

100% polyester - Poids : 330gr/m<sup>2</sup> - Résistance à l'abrasion : 60 000 cycles Martindale - Ignifuge classe 1.



Cat. H - Cuir

100% cuir de Bovin, poncé et imprimé - Épaisseur : 0,8 -1,0 mm - Les éventuelles imperfections, égratignures ou cicatrices présentes dans le cuir ne sont pas des défauts, mais des marques naturelles, une garantie de l'authenticité du vrai cuir.



# Tarif

## FAUTEUIL DE DIRECTION HAUT DOSSIER



Accoudoirs fixes

145474GOA1 + <sub>U</sub>

Cat. B    Cat. E    Cat. F    Cat. H


619 €<sup>HT</sup>

677 €<sup>HT</sup>

695 €<sup>HT</sup>

890 €<sup>HT</sup>

## FAUTEUIL MOYEN DOSSIER



Sans accoudoirs

145457GOA1 + <sub>U</sub>

557 €<sup>HT</sup>

615 €<sup>HT</sup>

631 €<sup>HT</sup>

805 €<sup>HT</sup>



Accoudoirs fixes

145489GOA1 + <sub>U</sub>

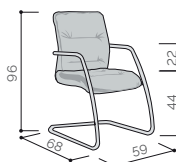
611 €<sup>HT</sup>

664 €<sup>HT</sup>

677 €<sup>HT</sup>

839 €<sup>HT</sup>

## FAUTEUIL VISITEUR



Piètement luge

145459SLF + <sub>U</sub>




529 €<sup>HT</sup>

581 €<sup>HT</sup>

596 €<sup>HT</sup>

754 €<sup>HT</sup>

## OPTIONS

			Cat. B	Cat. E	Cat. F	Cat. H
	<b>Accoudoirs tapissés</b> <i>Uniquement pour siège avec accoudoirs</i>	145424 + 	40 € <sup>HT</sup>	41 € <sup>HT</sup>	41 € <sup>HT</sup>	46 € <sup>HT</sup>
	<b>Roulettes en caoutchouc pour sol dur Ø50 mm</b>			102945		27 € <sup>HT</sup>

## Descriptif technique

### Fauteuil de direction haut & moyen dossier

Base en aluminium moulé sous pression brillant, Ø700 mm, à 5 bras, équipés de roulettes en nylon noir Ø50mm avec un pivot en acier zingué à fixation rapide.

**Assise et dossier** : Structure portante réalisée en hêtre multicouches, revêtue en caoutchouc de polyuréthane indéformable avec épaisseur différenciée 65+30mm et de 30 kg/m<sup>3</sup> de densité.

**Mécanisme** : Gaz oscillant avec coeur avancé. Mécanisme avec manette de montée gaz assise et blocage et déblocage oscillation assise/dossier, avec pomme de réglage de tension pour le poids du corps.

Le mécanisme permet:

- réglage de la hauteur du piston à gaz;
- rotation de l'assise à 360°;
- réglage de tension pour le poids du corps;
- blocage et déblocage du mouvement oscillant assise/dossier, blocable en 2 positions intermédiaires et système antichoc.

**Accoudoirs** : Accoudoir fixe façonné en aluminium brillant avec revêtement en polyuréthane expansé noir anti-rayure et antichoc. Sur ce type d'accoudoirs, il y a la possibilité d'appliquer un kit, en option, d'un élément rembourré et tapissé dans la même couleur que le siège.

### Fauteuil visiteur

Pied luge. Structure tubulaire métallique Ø25 mm, chrome brillant. Patins en plastique noir.

Assise et dossier : Structure portante réalisée en hêtre multicouches, revêtue en caoutchouc de polyuréthane indéformable avec épaisseur différenciée 65+30mm et de 30 kg/m<sup>3</sup> de densité.

## Besoin d'un conseil ou d'un devis ? Contactez-nous

Nos conseillers sont disponibles pour vous de 9h à 18h du lundi au vendredi au 04 76 96 82 06 ou sur [info@francebureau.com](mailto:info@francebureau.com)

DEVIS GRATUIT, CLIQUEZ ICI 